

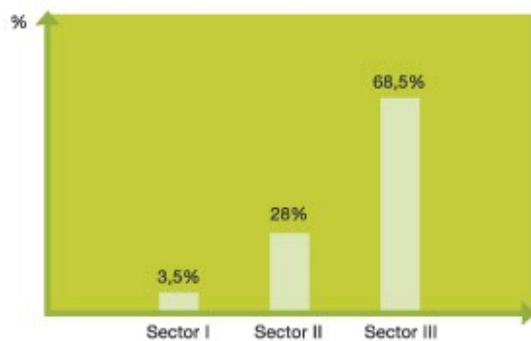
Principais agregados, 2000 a 2002, preços correntes

| Principais agregados | Anos | 2002 | 2001 | 2000 |
|--|------------------------------|---------|---------|---------|
| | Produto Interno Bruto | | | |
| Óptica da Produção | | | | |
| Valor Acrescentado Bruto, a preços de base | | 111 340 | 106 395 | 99 675 |
| Impostos líquidos de subsídios sobre os produtos | | 17 750 | 16 548 | 15 956 |
| Produto Interno Bruto, a preços de mercado | | 129 340 | 123 053 | 115 546 |
| Óptica da Despesa | | | | |
| Despesa de consumo final | | 105 734 | 100 541 | 94 812 |
| Despesa de consumo final das famílias | | 76 101 | 73 017 | 69 303 |
| Despesa de consumo final das ISFLSF | | 2 105 | 1 956 | 1 813 |
| Despesa de consumo final das Administrações Públicas | | 27 528 | 25 569 | 23 697 |
| Formação bruta de capital | | 33 353 | 34 551 | 33 703 |
| Formação bruta de capital fixo | | 32 226 | 33 470 | 32 656 |
| Variação de existências | | 974 | 927 | 871 |
| Aquisições líquidas de cessões de objectos de valor | | 153 | 154 | 176 |
| Exportação de bens e serviços | | 38 957 | 38 097 | 36 536 |
| Importação de bens e serviços | | 48 704 | 50 136 | 49 505 |
| Produto Interno Bruto | | 129 340 | 123 053 | 115 546 |
| Rendimento Nacional e Rendimento Disponível | | | | |
| Rendimentos primários recebidos | | 6 314 | 6 580 | 5 658 |
| Rendimentos primários pagos ao resto do Mundo | | 9 654 | 9 891 | 8 441 |
| Rendimento Nacional Bruto | | 125 999 | 119 741 | 112 763 |
| Consumo de capital fixo | | 22 232 | 21 412 | 20 002 |
| Rendimento Nacional Líquido | | 103 767 | 98 330 | 92 761 |
| Transferências correntes recebidas do resto do Mundo | | 5 396 | 4 990 | 4 818 |
| Transferências correntes pagas do resto do Mundo | | 2 477 | 1 942 | 1 539 |
| Rendimento Nacional Disponível Líquido | | 106 686 | 101 378 | 96 040 |
| Rendimento Disponível Bruto | | 128 917 | 122 790 | 116 042 |

OS AGREGADOS MACROECONÓMICOS

O PRODUTO

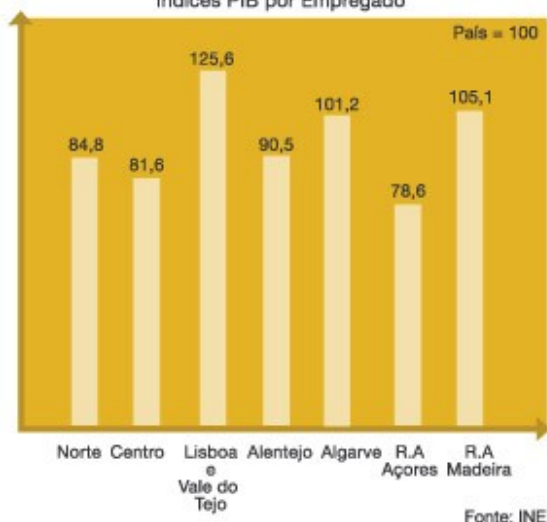
Por Sector de Actividade Económica - 2002



Fonte: INE

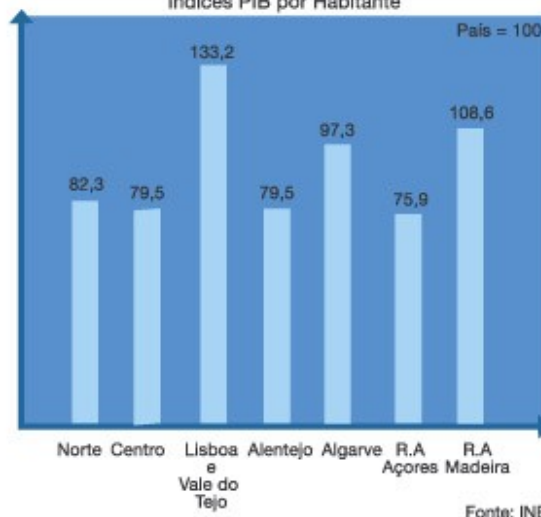
Por Regiões - Nuts - II - 2002

Índices PIB por Empregado



Fonte: INE

Índices PIB por Habitante



Fonte: INE

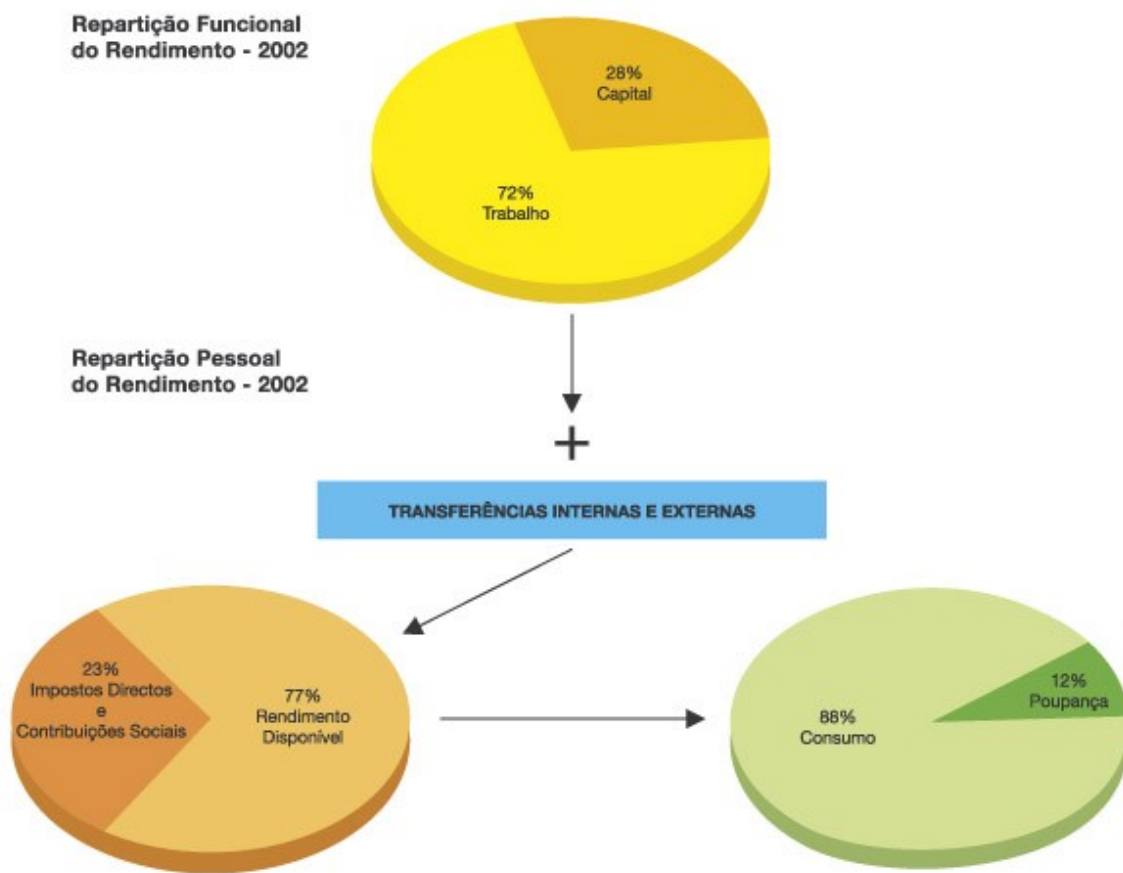
Produto Interno Bruto (PIB)



Fonte: INE

OS AGREGADOS MACROECONÓMICOS

O RENDIMENTO

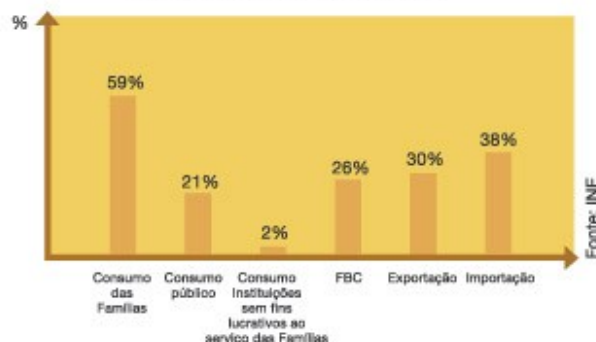


Fonte: Relatório do Banco de Portugal, 2002

OS AGREGADOS MACROECONÓMICOS

A DESPESA

A Estrutura da Despesa - 2002



CONSUMO DAS FAMÍLIAS - 2001

