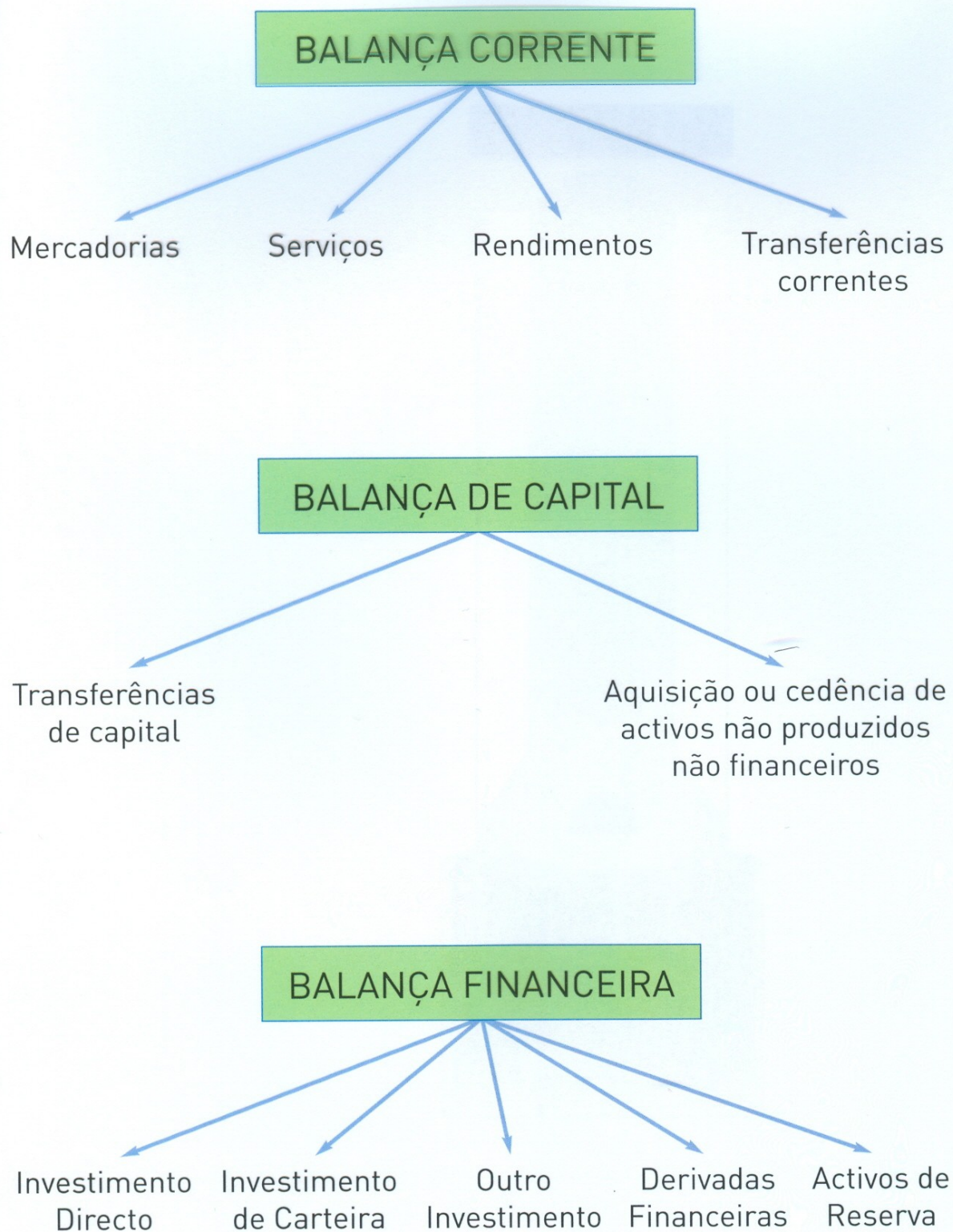


BALANÇA DE PAGAMENTOS



A Balança de Pagamentos Portuguesa (milhões €)

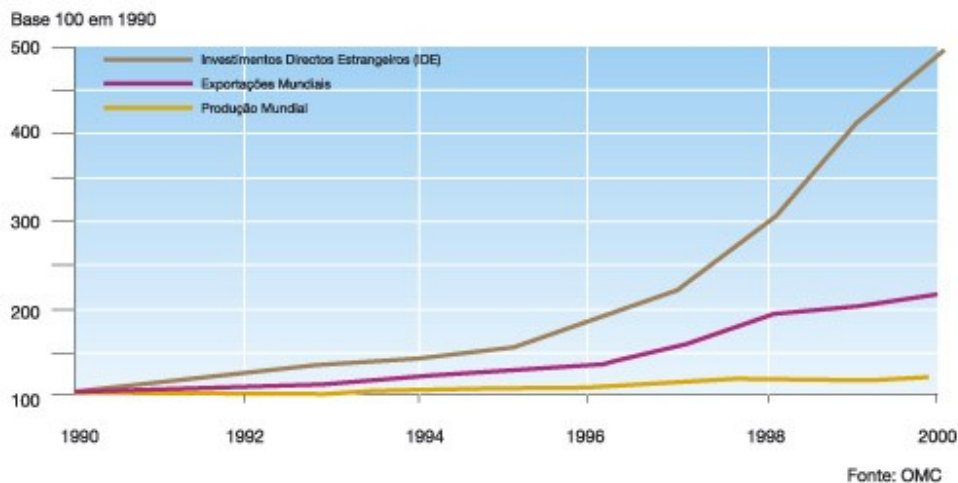
	Débito	Crédito	Saldo
Balança Corrente	60594,5	51154,5	-9440,0
Mercadorias	41462,2	28630,0	-12832,2
Serviços	7132,4	10369,2	3236,7
Transportes	2304,5	1915,2	-389,3
Viagens e turismo	2407,1	6259,9	3852,8
Seguros	149,6	78,3	-71,2
Direitos de utilização	311,7	33,3	-278,4
Outros serviços	1793,7	1939,6	145,9
Operações governamentais	165,9	142,9	-23,0
Rendimentos	9101,4	5773,6	-3327,8
Rendimentos de trabalho	174,2	138,2	-36,1
Rendimentos de investimento	8927,2	5 635,4	-3291,8
Transferências correntes	2898,5	6381,8	3483,3
Transferências públicas	1631,9	1975,3	343,5
Transferências privadas	1266,6	4406,5	3139,8
Balança de Capital	207,4	2186,1	1978,7
Transferências de capital	183,8	2157,8	1974,1
Transferências públicas	41,0	2049,8	2008,8
Transferências privadas	142,8	108,1	-34,7
Aquisição/cedência de activos não produtores não financeiros	23,7	28,3	4,6
Balança Financeira	620066,5	628880,7	8814,2
Investimento directo	25553,7	26350,2	796,6
Investimento de Portugal no exterior	8517,3	4791,5	-3725,9
Investimento do exterior em Portugal	17036,4	21558,8	4522,4
Investimento de carteira	181967,6	185185,6	3218,0
Activos	82143,1	74771,4	-7371,7
Passivos	99824,5	110414,2	10589,7
Outros	412545,1	412344,8	-200,3
<i>Por memória:</i>			
Balança Corrente + Balança de Capital	412545,1	412344,8	-200,3

Fonte: INE/Banco de Portugal

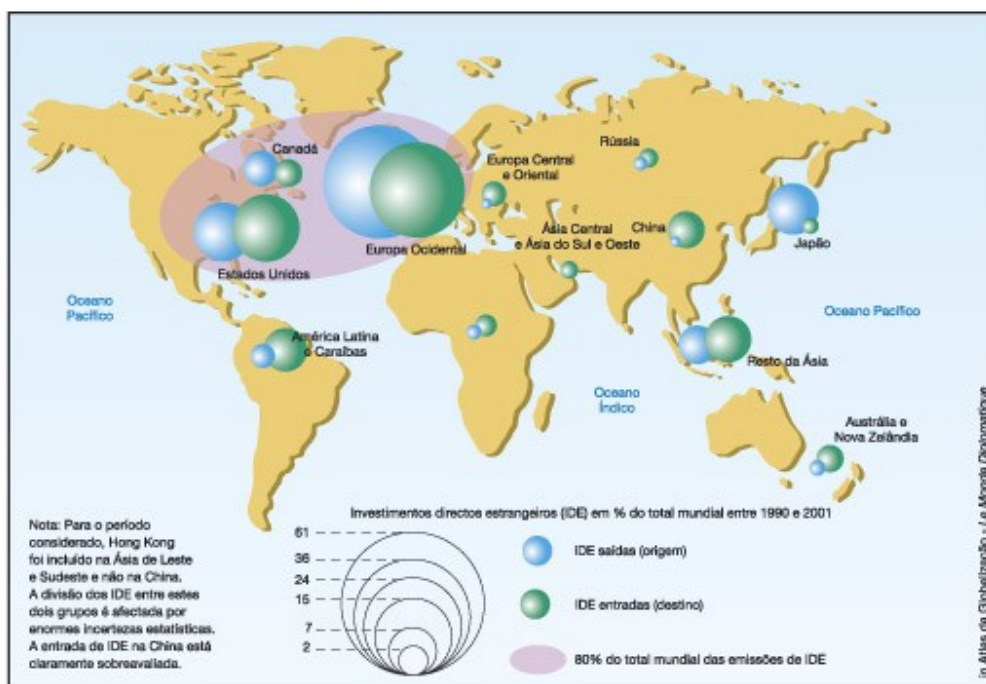


O COMÉRCIO INTERNACIONAL - O IDE NO MUNDO

EVOLUÇÃO DO COMÉRCIO INTERNACIONAL

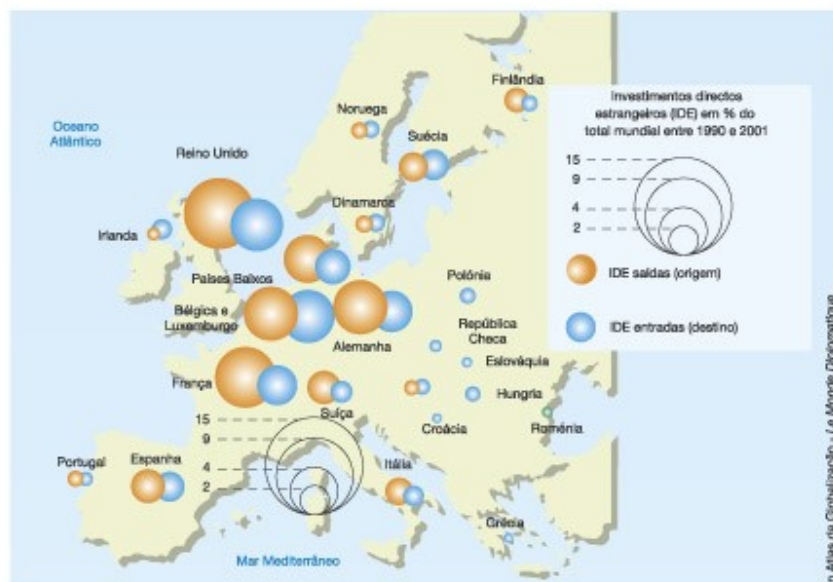


ENTRADAS E SAÍDAS DE IDE NO MUNDO

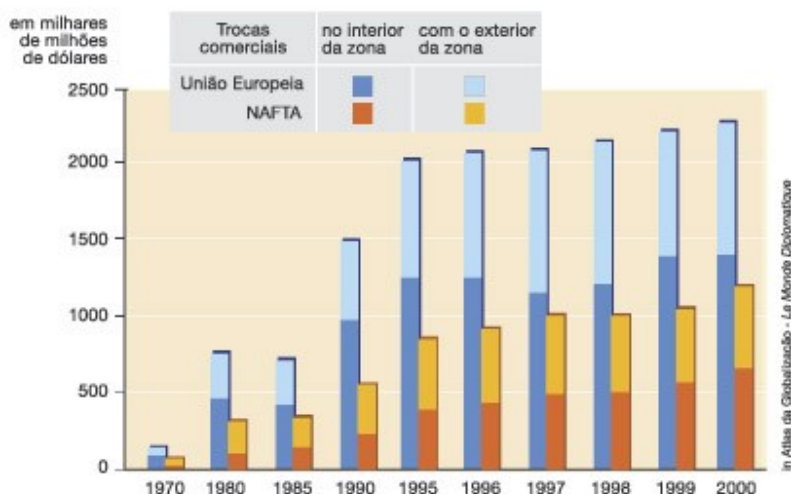


COMÉRCIO INTERNACIONAL - A EUROPA NO CONTEXTO MUNDIAL

INVESTIMENTOS DIRECTOS ESTRANGEIROS



Fonte: Relatório sobre o Investimento Mundial 2002, Conferência das Nações Unidas sobre Comércio e Desenvolvimento (CNUCED), Genebra.

COMÉRCIO INTRA E EXTRA-ZONA:
COMPARAÇÃO ENTRE A NAFTA E A UNIÃO EUROPEIA

Fonte: Relatório sobre o Desenvolvimento Mundial 2002, Banco Mundial, Washington DC.