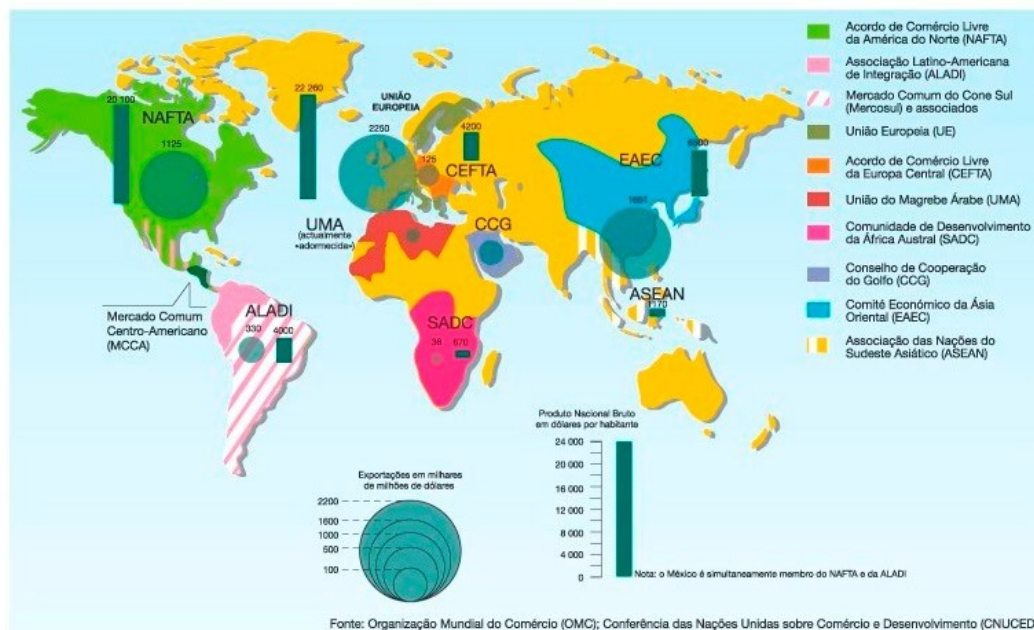


## A INTEGRAÇÃO ECONÓMICA NO MUNDO

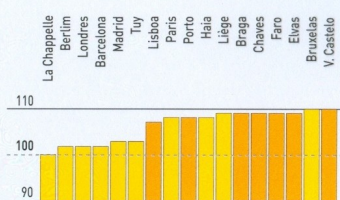


## Portugal é um país caro

### Classificação das cidades e das capitais

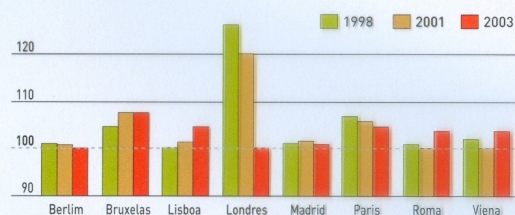
#### Classificação das cidades

Dá-se o valor 100 à cidade mais barata. Os restantes valores obtêm-se por comparação.



#### Classificação das capitais

Atribui-se o valor 100 às capitais europeias mais baratas, fazendo depois a comparação.

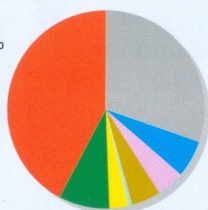


FONTE: DECO, PROTESTE

### Reorientação dos fundos

#### Repartição 2000-2006

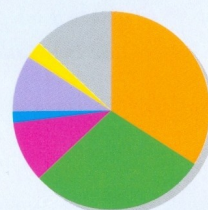
- 42,4% Política Agrícola Comum
- 30,3% Fundos Estruturais e Fundo de Coesão
- 6% Políticas Internas
- 4,6% Acção Exterior
- 4,8% Administração
- 0,6% Reservas
- 3,1% Ajuda de Pré-Adesão
- 8,3% Alargamento



Grande peso da PAC

#### Proposta 2007-2012

- 13% Competitividade para o crescimento e emprego
- 34% Coesão para o crescimento e emprego
- 29% Política Agrícola Comum propriamente dita
- 10% Ambiente, Desenvolvimento Rural, Pesca
- 1,8% Cidadania, Segurança, Justiça
- 9,3% União Europeia como parceiro mundial
- 2,8% Administração



Aposta nos factores e materiais do desenvolvimento

Visão, 2004-02-26